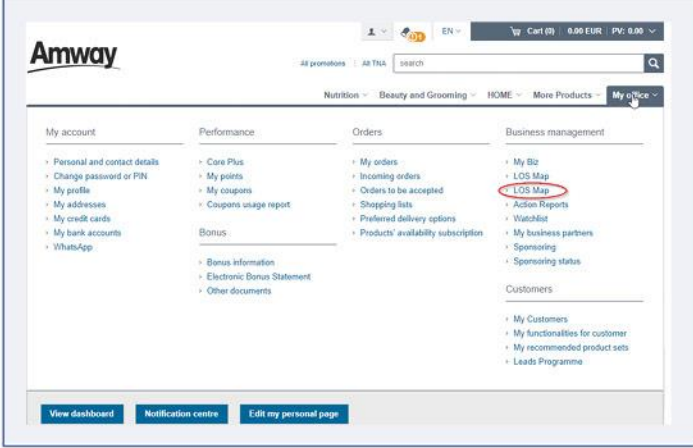


# Müşteri verilerini kolayca dışa aktarma

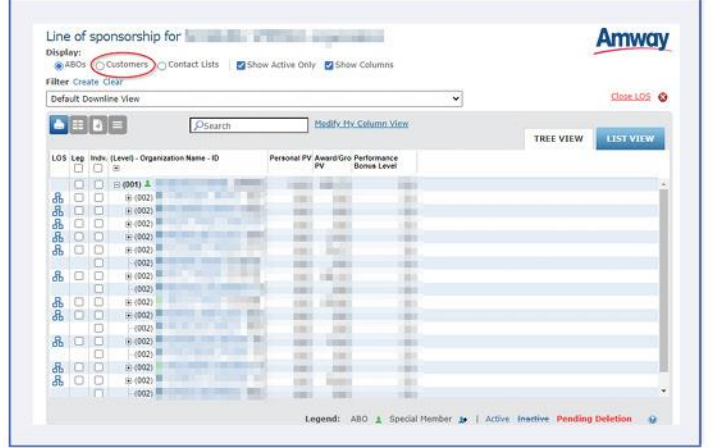
Yeni web sitesinin açılmasıyla birlikte, mevcut web sitesinde bulunan Müşteriler yeni web sitesine taşınmayacaktır. Bu Müşteriler yeni web sitesine yeni kayıt yaptıracaklardır. Kendileriyle irtibat kurarak, sizi sponsorları olarak seçmelerini hatırlatmalısınız. Yeni web sitesi açıldığında bu Müşterilere kişiye özel davet linki gönderebilirsiniz. Yeni web sitesinin açıldıktan sonra Müşterilerinizle iletişime geçebilmek için güncel web sitesindeki iletişim bilgilerini dışa aktarın. Dört kolay adımda bunu nasıl yapabileceğinizi size göstereceğiz\*.



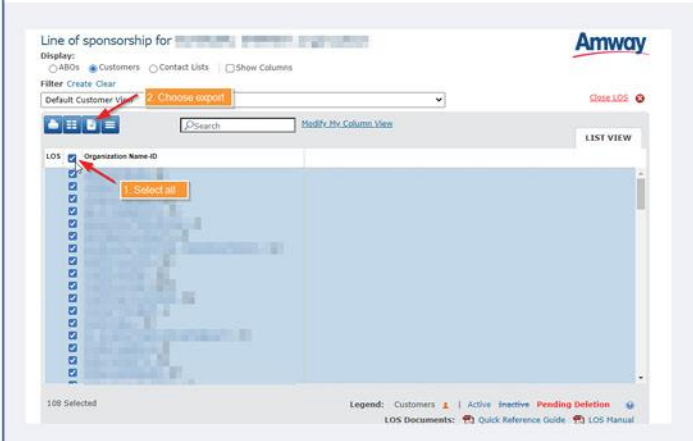
**Adım 1** Oturum açtıktan sonra “Ofisim” bölümünden “Grup Haritası” seçeneğini seçin.



**Adım 2** Grup Haritanızda görüntülenen seçeneği “Alt Grup”tan “Müşteriler”e dönüştürün.



**Adım 3** Başlıktaki kutucuğu işaretleyerek bütün Müşterileri seçin. Ardından, bunun hemen üstündeki “Aktar” (soldan üçüncü mavi buton) seçeneğini tıklayın.



**Adım 4** Açılır menüde seçilmiş formatın “Microsoft Excel” olduğundan emin olun. Sağ alttaki “Aktar” seçeneğini tıklayın ve dosyayı bilgisayarınıza kaydedin.

