

YENİ WEB SİTESİ'NE  
MERHABA!

## ASG/Müşteri kaydedilmesi

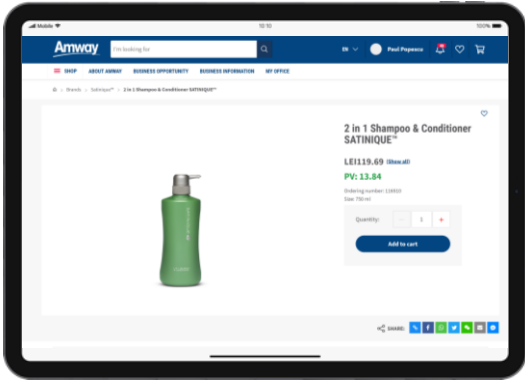
Yeni Amway web sitesinin açılışı gerçekleştiğinden sonra müşterilerin ve ASG'lerin siteye kaydolmaları gerekecektir. Sponsorları olacağınız ASG adaylarının ve Müşterilerin kaydolmalarına nasıl yardım edebileceğinizi aşağıda açıklanmıştır. Yeni web sitesi bunun için üç farklı yol sunmaktadır:



Çeşitli cazip alışveriş kampanyaları hakkında merak uyandırmak için **ürünün bağlantı linkini göndermek.**

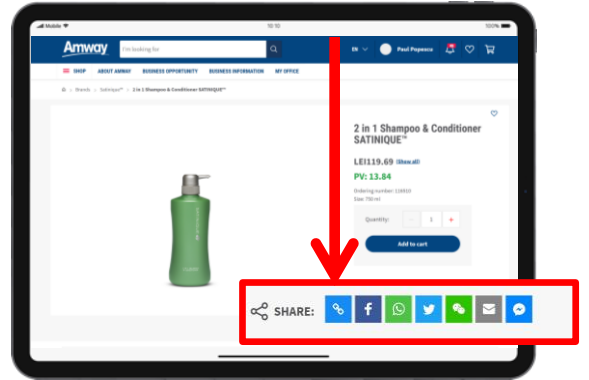
1.

Potansiyel Müşteri / ASG adayı için en uygun olduğunu düşündüğünüz ürünü web sitesinin kataloğundan seçin.



2.

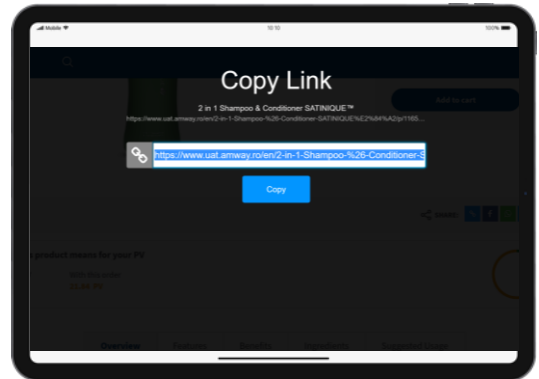
Ürün sayfasında sağ alt kısımdaki paylaşım çubuğuna gidin ve sol baştan ilk simgeye tıklayın.



3.

Yeni bir sayfa açılır ve sponsorluğunuzla yönelik özel bir bağlantının oluşturulmuş olduğunu görürsünüz. **"Bağlantıyı kopyala"** seçeneğini tıklayın.

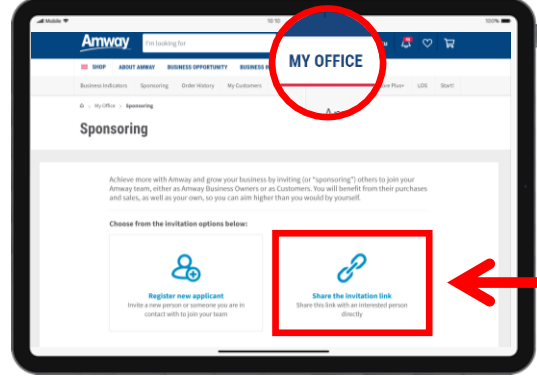
E-posta hesabınıza veya mobil cihaz kullanıyorsanız WhatsApp gibi bir mesajlaşma servisine gidin. Bağlantıyı e-postaya ya da mesaja yapıştırın ve sponsorluk yapmak istediğiniz Müşteri veya ASG adayına gönderin.



# Kopyalayıp yapıştırarak bir kayıt bağlantı linki göndermek.

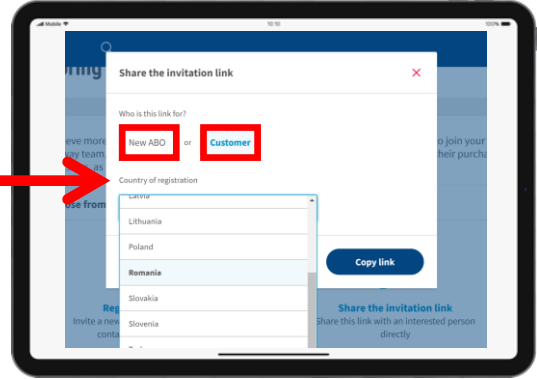
1.

Ofisim bölümüne gidin, Sponsorluk seçeneğini seçin ve “**Sponsorluk Davetleri**” seçeneğini tıklayın. Sağdaki “**Davet bağlantısını paylaş**” seçeneğini tıklayın.



2.

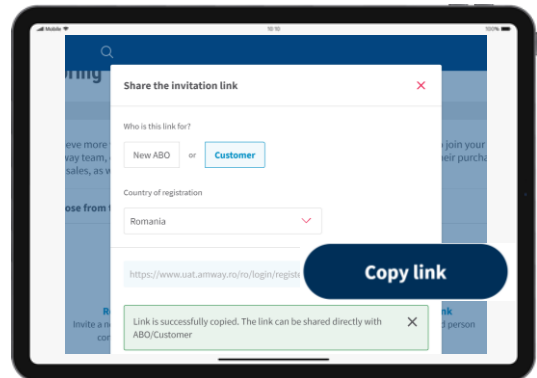
Menüden, kayıt bağlantısının Yeni ASG mi yoksa Müşteri için mi olduğunu seçtikten sonra, açılan menüden kayıt ülkesini seçin.



3.

Sol alttaki alanda sponsorluğunuz için özel bir bağlantı linkinin oluşturulmuş olduğunu göreceksiniz. “**Bağlantıyı kopyala**” seçeneğini tıklayın.

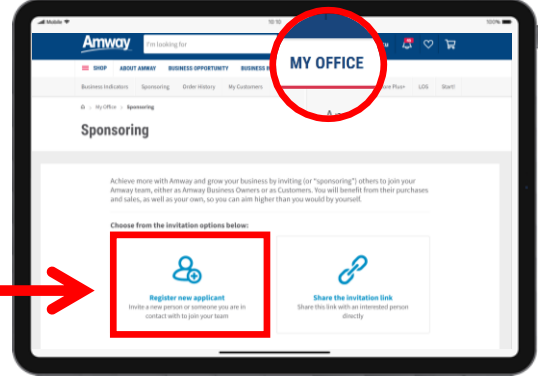
E-posta hesabınıza veya mobil cihaz kullanıyorsanız WhatsApp gibi bir mesajlaşma servisine gidin. Bağlantıyı e-postaya ya da mesaja yapıştırın ve sponsorluk yapmak istediğiniz Müşteri veya ASG adayına gönderin.



# Adayların daha kolay kayıt olabilmeleri için davet göndermek.

1.

**Ofisim** bölümüne gidin, Sponsorluk seçeneğini seçin ve “**Sponsorluk Davetleri**” seçeneğini tıklayın. Soldaki “**Yeni aday kaydet**” seçeneğini tıklayın.



2.

**A** Menüden, kayıt linkinin **Yeni ASG** mi yoksa **Müşteri** için mi olduğunu seçtikten sonra, açılan menüden kayıt ülkesini seçin.

**B** Ardından, adayın iletişim bilgilerini (yani ad soyad, ülke ve davet dili) doldurun.

**C** İsterseniz, özel bir mesaj da yazabilirsiniz.

**D** Adayınızın işini daha da kolaylaştırmak üzere kayıt için gerekli telefon numarası, doğum tarihi ve adres gibi ek bilgileri de önceden doldurabilirsiniz.

↓  
Aşağı kaydır

3.

Daveti göndermeden önce, adayınızın sizden Amway İş'i ile ilgili bilgi istemiş olduğunu onaylamak için **kutucuğu** tıklayın.

“**Davet gönder**” seçeneğini tıkladığınızda davet doğrudan adayınıza gönderilecektir.

